

### ARRI 5000 W p.o.



NOTE: WHEN ORDERING QUOTE PART NUMBER | BEMERKUNG: BEI BESTELLUNG IDENT-NR ANGEBEN



**L4.83001.E**  
Housing compl. blue/silver  
Gehäuse kpl. blau/silber



**Not available!**  
**Nicht mehr verfügbar!**  
**L4.83004.E** Ventilating duct  
assembled  
Kamin montiert



**L4.83002.E**  
Rear casting blue  
Rückteil blau



**L4.83458.E**  
Rear casting black  
Rückteil schwarz



**L4.83037.E**  
Front casting blue  
Frontteil blau



**L4.83459.E**  
Front casting black  
Frontteil schwarz




**L4.83151.E**  
Internal side baffle right  
Mantelstromblech rechts



**L4.83152.E**  
Internal side baffle left  
Mantelstromblech links



**L4.79747.E**  
Door catch set  
Schnapphaken Set



**L4.83003.E**  
Base casting front or rear  
blue  
Wannenstirnteil Vorder-oder  
Rückseite blau



**L4.83462.E**  
Base casting front or rear  
black  
Wannenstirnteil Vorder-oder  
Rückseite schwarz




**L4.83009.E**  
Set of bottom panels  
Boden kpl.



**L4.83022.E**  
Set of side panels left + right  
p.o. silver  
Set Seitenbleche links+rechts  
p.o. silber



**L4.83466.E**  
Set of side panels left + right  
p.o. black  
Set Seitenbleche  
links+rechts p.o. schwarz



**L4.83010.E**  
Set of internal side baffles  
cpl. left + right silver  
Set Mantelstromblech  
kpl. links + rechts silber



**L4.83464.E**  
Set of internal side baffles  
cpl. left + right black  
Set Mantelstromblech  
kpl. links + rechts schwarz



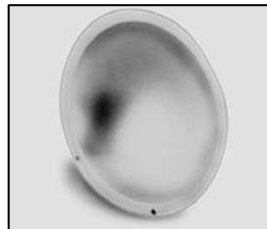
**L4.83007.E**  
Lampholder + lamp carriage  
cpl. left + right black  
Lampenfassung +  
Fokusschlitten




**L4.80118.E**  
Focus indicator  
Fokusanzeiger



**L4.80125.E**  
Lamp lock shaft  
Hebel geschweißt




**L4.83006.E**  
Reflector  
Reflektor



**L4.80413.E**  
25 pcs. ceramic holder-  
reflector  
25 St. Keramikhalter-Reflektor



**L4.83008.E**  
Lampholder compl.  
Lampenfassung kpl.



**L4.80115.E**  
Set of 10 pcs. lampholder  
contacts  
Set mit 10 st.  
Lampenfassungskontakten



**L4.83012.E**  
Guide rail  
Leitspindel



**L4.83028.E**  
Focus spindle p.o.  
Fokusspindel p.o.




**L4.80122.E**  
10 pcs. guide roll / focus  
10 St. Führungsrollen /  
Fokus



**L4.81380.E**  
Focus knob  
Fokusknopf



**L4.83029.E**  
Internal cable set 200-240 V  
p.o.  
Kabel-Set innen 200-240 V p.o.



**L4.83030.E**  
Internal cable set 100-120 V  
p.o.  
Kabel-Set innen 100-120 V p.o.



**L4.83031.E**  
Focus control assembled  
Fokusantrieb mont.

## Spare Parts List / Ersatzteilliste

September 11, 2019




**L4.83026.E**  
Housing for rotary switch p.o.  
Gehäuse f. Drehschalter p.o.



**L4.83027.E**  
Rotary switch p.o.  
Drehschalter p.o.



**L4.83034.E**  
Focus knob set p.o.  
(red, white, blue, yellow)  
Fokusknopf-Set p.o.



**L4.83011.E**  
Wire guard compl.  
Schutzgitter kpl.



**L4.83023.E**  
Accessory bracket p.o.  
Halteklaupe p.o.



**L4.83032.E**  
Flexible shaft focus  
Flex-Welle Fokus



**L4.83025.E**  
Top latch assembled p.o.  
Torsicherung montiert p.o.



**L4.83156.E**  
Fresnel lens  
Stufenlinse



**L4.83035.E**  
Stirrup p.o.  
Haltebügel p.o.



**L4.85103.E**  
Worm gear  
Schneckenantrieb



**L4.83166.E**  
Stirrup mounting set p.o.  
Bügelbefestigungs Set p.o.



**L4.83024.E**  
Accessory bracket with  
safety catch p.o.  
Halteklaupe p.o. mit  
Sicherheits-Haken



**L4.83033.E**  
Focus gear set  
Zahnrad Set



**L4.83157.E**  
Lens door 90°  
Linsenfassung 90°



**L4.83154.E**  
Mains cable  
100–120 V p.o.  
Netzkabel 100–120 V p.o.



**L4.83155.E**  
Mains cable  
200–240 V p.o.  
Netzkabel 200–240 V p.o.



**L4.70194.E**  
Paint blue similar RAL 5015  
Lack blau ähnlich RAL 5015



**L4.70183.E**  
Paint black similar RAL 9011  
Lack schwarz ähnlich RAL 9011


Design, specifications & availability subject to change without notice - Technische Änderungen vorbehalten

Website: [www.arri.com/service-lighting](http://www.arri.com/service-lighting)


Seite 3 von 4 | Page 3 of 4




**L4.70186.E**  
Paint thinner  
Farb-Verdünnung



**L4.83149.E**  
Side extrusion cpl./right  
(type plate side) silver  
Rippenblech kpl./rechts  
(Typenschildseite) silber



**L4.83460.E**  
Side extrusion cpl./right  
(type plate side) black  
Rippenblech kpl./rechts  
(Typenschildseite) schwarz



**L4.83150.E**  
Side extrusion cpl./left  
(door catch side) silver  
Rippenblech kpl./links  
(Verschlußseite-  
Linsenfassung)  
silber



**L4.83461.E**  
Side extrusion cpl./left  
(door catch side) black  
Rippenblech kpl./links  
(Verschlußseite-  
Linsenfassung)  
schwarz

**Not available!**  
**Nicht mehr verfügbar!**