


ARRI X 60




NOTE: WHEN ORDERING QUOTE PART NUMBER | BEMERKUNG: BEI BESTELLUNG IDENT-NR ANGEBEN



L4.82661.E
Cover plate
Deckplatte



L4.82662.E
Intermediate plate
Zwischenplatte



L4.82660.E
Bottom plate
Bodenplatte




L4.82116.E
Top latch compl.
Torsicherung kpl.



L4.82742.E
to ser.no. 170 / bis Ser.Nr.170
Thread / Gewinde: 17 mm
Lampholder + lampholder
support Lampenfassung +
Fassungsträger



L4.82876.E
from ser. no.171 / ab Ser. Nr.171
Thread / Gewinde: 20 mm
Lampholder + lampholder
support Lampenfassung +
Fassungsträger



L4.77696.E
Lampholder compl.
Lampenfassung kpl.




L4.82291.E
Set of 6 pcs. lampholder
contacts
Set mit 6 st.
Lampenfassungskontakten



L4.82492.E
Lampholder support
Fassungsträger



L4.75676.E
Lamp lock shaft
Hebel geschweißt



L4.82741.E
Safety switch cpl. to Ser-#
186
Endschalter kpl. bis Ser-#
186



L4.83508.E
Safety switch cpl. from Ser-#
187
Endschalter kpl. von Ser-#
187

Design, specifications & availability subject to change without notice - Technische Änderungen vorbehalten



L4.87769.E
Single Safety switch
Single Endschalter



L4.90313.E
Ignitor 6kW (from SN 225)
with 2x cables
Zündgerät 6kW (ab SN
225) mit 2x Lampenkabel



L4.77548.E
Spark gap
Funkenstrecke



L4.82668.E
Base skid
Kufe




L4.82654.E
Extrusion left
Rippenblech links



L4.82698.E
Extrusion right
Rippenblech rechts



L4.82659.E
Extrusion middle
Rippenblech mitte



L4.82657.E
Side extrusion
Rippenblech Seite



L4.82670.E
Insert section left and right
Einschubprofil links u. rechts



L4.82679.E
Bottom extrusion left
Rippenblech unten links



L4.82671.E
Bottom extrusion right
Rippenblech unten rechts




L4.82669.E
Bottom extrusion middle
Rippenblech unten mitte



L4.82667.E
Bottom extrusion side
Rippenblech unten seitlich



L4.82658.E
Main baffle extrusion
Mantelprofil



L4.82699.E
Bottom baffle extrusion
left and right
Mantelprofil unten links und
rechts



L4.77568.E
Mains cable (Veam)
Scheinwerferkabel (Veam)




L4.77549.E
Connecting wire
Verbindungslitzen



L4.82743.E
Thread / Gewinde: 17 mm.
H.T. cables cpl. to
ser.no.170
Lampenkabel kpl. bis
Ser.Nr.170



L4.82947.E
Thread / Gewinde: 20 mm
H.T. cables cpl. from
ser.no.171
Lampenkabel kpl. ab
Ser.Nr.171



L4.72826.E
On/Off switch
Wippschalter



L4.82663.E
Front plate
Frontplatte




L4.82656.E
Reflectorholder
Reflektorhalter




L4.82688.E
Reflector
Reflektor



L4.82673.E
Frame
Rahmen



L4.82672.E
UV Protection glass clear
UV-Schutzglas



L4.82690.E
Protection glass frosted
for use with L4.82672.E
Schutzscheibe gefrostet
klar zum Gebrauch mit L4.82672.E



L4.82665.E
Stirrup
Haltebügel



L4.79584.E
Stirrup bracket
Bügelhalter



L4.82263.E
Stirrup mounting set man.
Bügelbefestigungs-Set man.



L4.79855.E
Cable tie
Halteleine



L4.77678.E
Hour counter; electronic
Betriebsstundenzähler elek.



L4.73455.E
Compensating
resistance for electronic hour
counter
Vorwiderstand für elektr.
Betriebsstundenzähler



L4.70186.E
Paint thinner
Farb-Verdünnung



L4.77944.E
Veam connector (Male) 16
mm2
Veam Stecker
(Stiftkontakt) 16 mm2




L4.77946.E
Veam connector (Female)
16 mm2 for head to ballast
extension cable
Veam Stecker
(Buchsenkontakt) 16 mm2
für VG Verlängerungskabel



L4.77942.E
Screw-type conduit fitting
Kabelverschraubung

Design, specifications & availability subject to change without notice - Technische Änderungen vorbehalten



L4.83265.E
Fast lock
Schnellverschluss



L4.70194.E
Paint blue similar RAL 5015
Lack blau ähnlich RAL 5015