

ARRI 1000 **PLUS** p.o.



NOTE: WHEN ORDERING QUOTE PART NUMBER | BEMERKUNG: BEI BESTELLUNG IDENT-NR ANGEBEN



L4.79686.E
Housing cpl. blue/silver
Gehäuse kpl. blau/silber



L4.79687.E
Front casting blue
Frontteil blau



L4.79687XE
Front casting black
Frontteil schwarz



L4.79688.E
Rear casting blue Rückteil
blau



L4.79688XE
Rear casting blue
Rückteil blau



L4.79640.E
Base casting front blue
Wannenstirnseite vorn blau




L4.79640XE
Base casting front black
Wannenstirnseite vorn
schwarz




L4.79778.E
Base casting rear p.o. blue
Wannenstirnseite hinten p.o.
blau



L4.79778XE
Base casting rear p.o. black
Wannenstirnseite hinten p.o.
schwarz



L4.79625.E
Extrusion silver (NRTL-labeled
from ser.no.2261 on request)
Rippenblech silver
(NRTLabeled
ab Ser.Nr.2261 auf
Anfrage)




L4.79625XE
Extrusion black (NRTL-labeled
from ser.no.2261 on request)
Rippenblech schwarz
(NRTLabeled
ab Ser.Nr.2261 auf
Anfrage)



L4.79630.E
Lens door
Linsenfassung



L4.79572.E
Fresnel lens
Stufenlinse



L4.79728.E
Wire guard
Schutzgitter



L4.73796.E
Top latch
Torsicherung



L4.79744.E
Accessory bracket
Halteklau



L4.79633.E
Lens retaining bracket
Halteklammer



L4.79747.E
Door catch
Schnapphaken



L4.83137.E
Stirrup p.o.
Haltebügel p.o.



L4.85103.E
Worm gear
Schneckenantrieb



L4.79666.E
Stirrup mounting set p.o.
Bügelbefestigungs-Set p.o.



L4.79777.E
Stirrup bracket p.o.
Bügelhalter p.o.




L4.79652.E
Set of side panels p.o. silver
Set Seitenbleche p.o. silber



L4.79652XE
Set of side panels p.o. black
Set Seitenbleche p.o. schwarz




L4.79643.E
Base panel silver
Bodenblech silber




L4.79643XE
Base panel black
Bodenblech schwarz




L4.79644.E
Side baffle right or left silver
Abdeckung seitlich rechts
oder links silber



L4.79644XE
Side baffle right or left black
Abdeckung seitlich rechts
oder links schwarz



L4.79649.E
Side baffle right silver
Abdeckung seitlich rechts
silber



L4.79649XE
Side baffle right black
Abdeckung seitlich rechts
schwarz

Spare Parts List / Ersatzteilliste

					
<p>L4.79622.E Internal baffle Mantelstromblech</p>	<p>L4.79654.E Lampholder+lamp carriage compl. Lampenfassung+Fassungsträger kpl.</p>	<p>L4.79658.E Lamp lock shaft Hebel geschweißt</p>	<p>L4.79695.E Lampholder Lampenfassung</p>	<p>L4.79441.E Reflector Reflektor</p>	<p>L4.79650.E Focusspindle compl. Fokusspindel kpl.</p>
					
<p>L4.79647.E Focus support rods Gleitstange</p>	<p>L4.77160.E Hinge-set for barndoor Befestigungs-Set für Flügeltor</p>	<p>L4.79756.E Focus drive compl. p.o. Fokusantrieb kpl. p.o.</p>	<p>L4.83134.E Switch p.o. Schalter p.o.</p>	<p>L4.83129.E Housing for switch p.o. Gehäuse für Schalter p.o.</p>	<p>L4.83034.E Focus knob set p.o. (red, white, blue, yellow) Fokusknopf-Set p.o. (rot, weiß, blau, gelb)</p>
					
<p>L4.79646.E Cable set inside p.o. Kabel-Set innen p.o.</p>	<p>L4.83172.E Mains cable 100-240 V p.o. Netzkabel 100-240 V p.o.</p>	<p>L4.70194.E Paint blue similar RAL 5015 Lack blau ähnlich RAL 5015</p>	<p>L4.70183.E Paint black similar RAL 9011 Lack schwarz ähnlich</p>	<p>L4.70186.E Paint thinner Farb-Verdünnung</p>	

Design, specifications & availability subject to change without notice - Technische Änderungen vorbehalten

