


# STUDIO 1000 W man.




NOTE: WHEN ORDERING QUOTE PART NUMBER | BEMERKUNG: BEI BESTELLUNG IDENT-NR ANGEBEN




**L4.83113.E**  
Housing cpl. blue/silver  
Gehäuse kpl. Blau/silber




**L4.83168.E**  
Side extrusion compl./left  
(door catch side) silver  
Rippenblech kpl./links  
(Verschlußseite-  
Linsenfassung)  
silber



**L4.83452.E**  
Side extrusion compl./left  
(door catch side) black  
Rippenblech kpl./links  
(Verschlußseite-  
Linsenfassung)  
schwarz



**L4.83167.E**  
Side extrusion cpl./right (type  
plate side) silver (NRTL-labeled  
from ser. Nr. 8279 on request)  
Rippenblech kpl./rechts (Typen  
Schild-Seite) silber (NRTL-Label  
ab. Ser. nr. 8279 auf Anfrage)



**L4.83451.E**  
Side extrusion cpl./right (type  
plate side) black (NRTL-labeled  
from ser. Nr. 8279 on request)  
Rippenblech kpl./rechts (Typen  
Schild-Seite) schwarz (NRTL-  
Label ab. Ser. nr. 8279 auf  
Anfrage)



**L4.83139.E**  
Front casting blue  
Frontteil blau



**L4.83367.E**  
Front casting black  
Frontteil schwarz



**L4.83118.E**  
Rear casting blue  
Rückteil blau Stufenlinse



**L4.83366.E**  
Rear casting black  
Rückteil schwarz Haltering



**L4.82827.E**  
Internal side baffle  
Mantelstromblech



**L4.83140.E**  
Set of 3 extrusions, top, silver  
Set 3 Rippenbleche, oben,  
silber



**L4.83370.E**  
Set of 3 extrusions, top, black  
Set 3 Rippenbleche, oben,  
schwarz

## Spare Parts List / Ersatzteilliste


March 5, 2015




**L4.79747.E**  
Door catch set  
Schnapphaken Set




**L4.83119.E**  
Base casting front or rear,  
blue  
Wannenstirnteil Vorder-oder  
Rückseite, blau




**L4.83371.E**  
Base casting front or rear,  
black  
Wannenstirnteil Vorder-oder  
Rückseite, schwarz




**L4.83124.E**  
Set of bottom panels  
Boden kpl.



**L4.83128.E**  
Side panels left + right  
silver  
Seitenbleche links + rechts  
silber



**L4.83373.E**  
Side panels left + right black  
Seitenbleche links+rechts  
schwarz



**L4.83125.E**  
Set of internal side baffles  
cpl. left + right silver  
Set Mantelstromblech  
kpl. links + rechts silber



**L4.83467.E**  
Set of internal side baffles cpl.  
left + right black  
Set Mantelstromblech  
kpl. links + rechts schwarz



**L4.83122.E**  
Lampholder + lamp carriage  
Lampenfassung und  
Fokusschlitten



**L4.80513.E**  
Focus indicator  
Fokusanzeiger



**L4.80545.E**  
Lamp lock shaft  
Hebel geschweißt




**L4.83123.E**  
Lampholder compl.  
Lampenfassung kpl.



**L4.80540.E**  
Set of 10 pcs. lampholder  
contacts  
Set 10 St.  
Lampenklemmstücke



**L4.83121.E**  
Reflector  
Reflektor



**L4.80413.E**  
25 pcs. ceramicholder-  
reflector  
25 St. Keramikhalter-Reflektor



**L4.83127.E**  
Guide rail  
Leitspindel



**L4.83130.E**  
Focus spindle  
Fokusspindel




**L4.80122.E**  
10 pcs. guide roll / focus  
10 St. Führungsrollen / Fokus

## Spare Parts List / Ersatzteilliste

March 5, 2015



**L4.81380.E**  
Focus knob  
Fokusknopf



**L4.83015.E**  
Top latch  
Torsicherung



**L4.82911.E**  
Comfort-top latch Komfort  
Torsicherung



**L4.83161.E**  
Head to switch cable man.  
Zuleitung man.



**L4.83518.E**  
Head to switch cable man.  
Zuleitung man.  
NRTL 100-120 V




**L4.83021.E**  
Stirrup mounting set man.  
Bügelbefestigungs-Set man.




**L4.83153.E**  
Friction disc  
Friktionsscheibe



**L4.83141.E**  
Fresnel lens  
Stufenlinse



**L4.83126.E**  
Wire guard compl.  
Schutzgitter kpl.



**L4.83014.E**  
Accessory bracket man.  
Halteklauwe man.



**L4.83046.E**  
Mains cable 100-240 V man.  
Netzkabel 100-240 V man.



**L4.83517.E**  
Mains cable 100-120V NRTL  
Netzkabel 100-120V NRTL



**L4.83112.E**  
Internal cable set man. 100-240 V  
Kabel-Set innen man. 100-240 V



**L4.77157.E**  
Inline switch complete  
110-240 V Schnurschalter  
komplett



**L4.87631.E**  
On / Off Switch  
(NEW - with protection cover)  
Ein / Aus Schalter  
(NEU - mit Schutzkappe)



**L4.83171.E**  
Lens door 90°  
Linsenfassung 90°



**L4.83131.E**  
Stirrup man.  
Haltebügel man.



**L4.83132.E**  
Stirrup man. USA  
Haltebügel man. USA

## Spare Parts List / Ersatzteilliste

March 5, 2015



**L4.79855.E**  
Cable tie  
Halteleine




**L4.70194.E**  
Paint blue similar RAL 5015  
Lack blau ähnlich RAL 5015



**L4.70183.E**  
Paint black similar RAL 9011  
Lack schwarz ähnlich RAL 9011



**L4.70186.E**  
Paint thinner  
Farb-Verdünnung



**L4.80914.E**  
Cover  
Abdeckblech



**L4.87630.E**  
Strain relief  
Zugentlastung



**L4.80904.E**  
Holding plate  
Halteplatte